




がすの まもる
我須野 守

安心を
見守る、警報器の
**設置・
交換を**




がすの まもる
我須野 正

古くなった
ガス機器は
**安全型に
交換**



ニヤーガス
がすの まもる

ガス機器の
使用中は
**必ず
換気**



ガス機器と
ガス栓は
**正しく
接続**



がすの
清美



経済産業省 ガス安全広報キャラクター 我須野一家

「ガスと暮らしの安心」運動

2022年9月1日～11月30日

〈後援〉  経済産業省
Ministry of Economy, Trade and Industry



▼くわしくは下記までお問い合わせください。▼

〈主催〉
一般社団法人 **日本ガス協会**
一般社団法人 **日本コミュニティガス協会**

〈協賛〉
一般社団法人 **日本ガス石油機器工業会**
ガス警報器工業会




 **松栄ガス株式会社**

☎ 0493-23-7151
東松山市小松原町17-9

安心の4つのポイント



1 24時間安心を見守る、 警報器の 設置・交換を!



万一、ガスもれや、有害な一酸化炭素が発生したら、ランプと警報音で教えてくれます。
火災を教えてくれるものもあります。
交換期限は5年なので、期限がすぎる前に交換しましょう。

2 ガス機器の使用中は 必ず換気!




ガスが燃えるには、新鮮な空気が必要です。換気が不十分だと、有害な一酸化炭素が発生して中毒になるおそれがあります。

屋内でガス機器を使うときには、換気扇を回す、窓を開けるなどして、必ず換気をしましょう。

※浴室内に設置した煙突式風呂がまの使用中は、室内の換気扇を使用しないでください。

3 古くなったガス機器は、 安全型に交換!



ガス機器は古くなると、部品が劣化して火災や事故をおこすおそれがあります。
安全装置のついたガス機器へ早めにとりかえましょう。

4 ガス機器とガス栓は 正しく接続!



ガス機器やガス栓、ガスの種類（都市ガス、LPガス）によって、接続具（ゴム管、ガスコード等）がちがいます。

誤った接続はガスもれの原因になります。
取扱説明書をよく読んで、接続する口の形や大きさ、ガスの種類に合わせた正しい接続をしてください。

「地震」が起きたら!

あせらず、まず身の安全を確保しましょう。震度5相当以上の地震の場合は、ガスメーター（マイコンメーター）が自動的にガスを遮断します。
揺れがおさまってから、使用中のガス機器を止めて、ガス栓も閉めてください。

